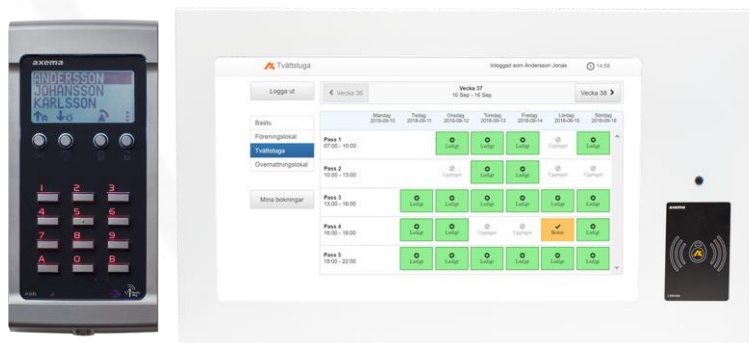


## Användarinstruktion

### Axema VAKA


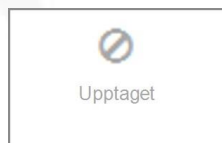
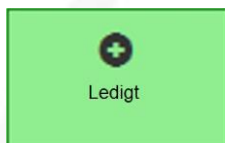
Information till användare angående Axema VAKA porttelefoni, bokning- och passersystem



## Bokningsinstruktion

Efter inloggning visar skärmen en översikt för den aktuella veckan och det aktuella bokningsobjektet. Veckan som visas kan bytas med pilarna i övre delen av fönstret och bokningsobjektet som visas väljs i den vänstra delen av fönstret.

Ett pass **bokas** eller **avbokas** genom att klicka på det och därefter bekräfta valet. Under **Mina bokningar** finns en översikt av alla bokade pass.



*Passet är bokad av Passet är bokad av Passet är bokad av Maximum antal bokningsbart er någon annan pass är bokade/förbrukade.*

Objektet **Tvättstugan** kan totalt bokas 1 gång på 7 dagar. 1 pass kan vara bokat åt gången och kan bokas upp till 30 dagar i förväg. Passet måste aktiveras inom 30 minuter efter passets start och tillträde till lokalen beviljas 0 minuter efter passets slut. I samband med det bokade passet beviljas tillträde till Tvättstugan med minuter förskjutning.

Under det bokade passet används passerbrickan/ kortet i läsaren vid det bokade objektet för att låsa upp dörren.

## Inloggning till bokningstavlor

Inloggning görs med avläsning av passerbrickan vid symbolen på bokningstavlan, varpå bokningssidan automatiskt öppnas.



## Inloggning till internetbokning

Ange **brfbatsman.mine.nu** i adressfältet i valfri webbläsare.

**Användarnamn:** Orangea brickans AM nummer

**Lösenord:** 1111

**Inloggning kan även göras med E-postadress och lösenord. E-postadress och lösenord anges/ ändras under 'Inställningar' efter inloggning.**

## Lås upp/ öppna dörr

Håll upp passerbrickan mot ikonen på läsaren/porttelefonen eller mot mitten om någon ikon inte finns. Systemet registrerar passerbrickan och låser upp/ öppnar dörren.

# Porttelefoni

## Öppna med svarstelefonen

När samtalet från porttelefonen (telefonnummer: **08-122 07 210**) accepteras kommer en röst berätta att samtalet kommer från "port". Därefter kan personen vid porten identifiera sig. För att låsa upp dörren används knapp 5 på svarstelefonen.